




## DOBLE Y TRIPLE EFECTO



ref. 103912



ref. 103901



ref. 103960



ref. 103972

Nuevo

## VYR-39

### Válvulas de ventosa

#### Características generales:

- Válvulas de ventosa de funcionamiento cinético de doble y triple efecto para la extracción y llenado de aire de las instalaciones de riego.
- Fabricada en nylon 6.6 y reforzada con un 30% fibra de vidrio. Junta de cierre de caucho y flotador de poliestireno.
- Rango de funcionamiento de 0,2 a 16 Bar.
- Funcionamiento continuo.
- Efecto automático.
- Evacuación de más de 500 m<sup>3</sup>/h de aire durante el llenado de la instalación sin que ello produzca el cierre de la válvula en ausencia de aire.
- Extracción de hasta más de 45 m<sup>3</sup>/h de aire en instalaciones con presiones hidráulicas a 4 BAR.
- **Extrae** el aire de la instalación mientras las tuberías se llenan. Al llegar el agua a la válvula, el flotador sube cerrando el orificio de evacuación.
- **Mantiene** de modo automático la función de purgado del aire que le pudiese llegar a la válvula en cualquier momento. Esto provoca la bajada del flotador y la apertura total o parcial del orificio de evacuación, indistintamente de la presión del sistema. (EFECTO SOLO EN VÁLVULAS TRIFUNCIONALES)
- **Evita** el aplastamiento de las tuberías por depresión durante el vaciado de la instalación. Durante el vaciado, el flotador cae y abre el cierre permitiendo así que el aire pueda entrar en la tubería.
- Boca de salida de evacuación de aires con rosca "loca" de 1/8" y 3/4" hembra.
- Rejilla de protección para evitar la entrada de insectos al interior de la válvula y consecuente bloqueo del flotador.

#### Aplicaciones:

- Para extraer e insertar el aire del sistema de tuberías en instalaciones agrícolas, jardinería profesional de todo tipo y usos industriales.

#### Opciones:

- Kit con llave de paso.

#### Modelos:

Ref. 103900: 3/4" DOBLE.

Ref. 103910: 3/4" TRIPLE.

Ref. 103901: 1" DOBLE.

Ref. 103911: 1" TRIPLE.

Ref. 103902: 2" DOBLE.

Ref. 103912: 2" TRIPLE.

Ref. 103950: 3/4" DOBLE / base de LATÓN.

Ref. 103951: 3/4" TRIPLE / base de LATÓN.

Ref. 103960: 1" DOBLE / base de LATÓN.

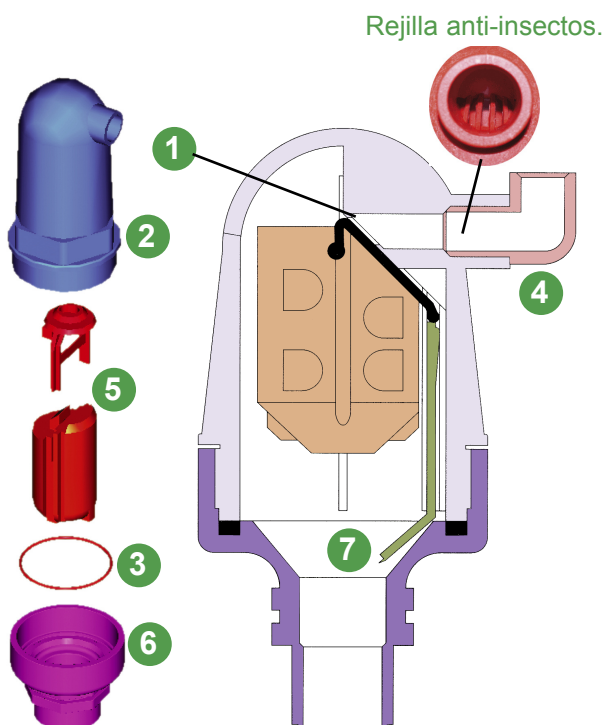
Ref. 103961: 1" TRIPLE / base de LATÓN.

Ref. 103970: 2" DOBLE / base de LATÓN.

Ref. 103972: 2" TRIPLE / base de LATÓN.

## VYR-39


### Despiece y tablas



Rejilla anti-insectos.



Nº	Descripción	Referencia	Material
1	Cierre	403901	EPDM
2	Cuerpo	433902	Poliamida con fibra de vidrio
3	Junta tórica	403903	NBR
4	Codo giratorio	403904	Polipropileno
5	Boya	403905	Poliestireno
6	Base en 3/4"	403906	Poliamida con fibra de vidrio
7	Base en 1"	403907	Poliamida con fibra de vidrio
	Pestaña de seguridad	403908	Polipropileno

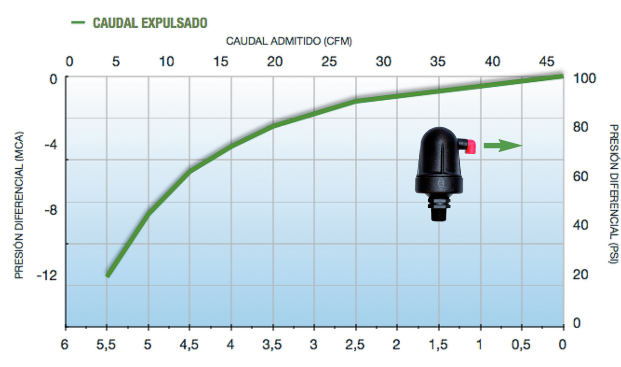
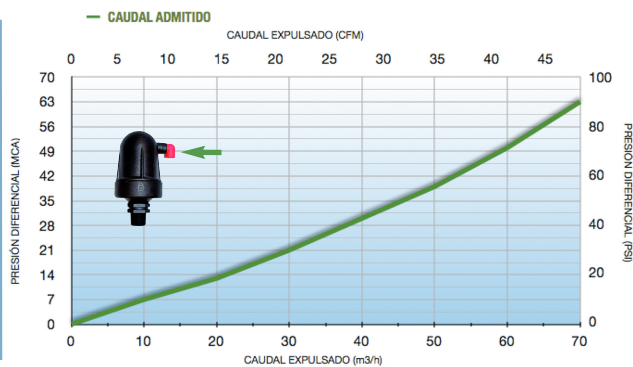


Color Negro= Doble efecto  
Color Rojo= Triple efecto

Base PLÁSTICO ó LATÓN

Rosca 3/4", 1" ó 2"

### 1" Doble Efecto



### 2" Trifuncional

